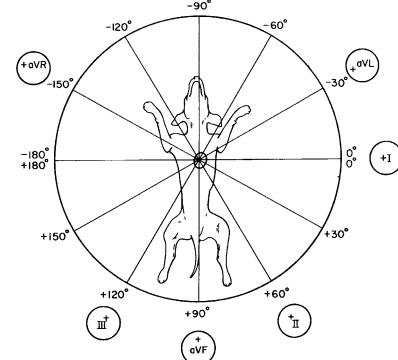
 <h1 style="margin: 0;">Vet Cordis</h1> <p style="margin: 0;">Cardiologia Clínica - Eletrocardiografia - Ecodopplercardiografia</p>	
LAUDO ELETROCARDIOGRÁFICO	
Dra Jeane Abby, MV	

Data: 16/03/2021

Identificação					
Animal: Algodãozinho	Sexo: M	Raça: ShihTzu	Idade: 9M	Espécie: CANINA	Pelagem: Branca e preta
Responsável: Fabrício Almeida					
Solicitante: Dr(a) Mariana			Origem: PVB		
Valores de referência^{1,2} Onda P: Altura: <0,4 mV Largura: <0,04 s ou <0,05s Intervalo PR 0,06 – 0,13 s QRS Altura de R: <2,5 mV ou <3,0 mV Largura: <0,05 s ou <0,06s Seg S – T Infradesnivelamento: <0,2 mV Supradesnivelamento: <0,15 mV Seg Q-T 0,15 a 0,25 s (em Fc normal) Ondas T ± 0,05 – 1,0 mV (<1/4 x R) Eixo Entre + 40° a + 100°					
<small>¹ Alterações possíveis devido a porte, velocidade de registro, etc. ² Michael S. Miller, Larry P. Tilley, Francis W. K. Smith, Jr & Philip R. Fox, in Textbook of Canine and Feline Cardiology – Principles and Clinical Practice – Fox, Sisson & Moïse, Capítulo 6, pág 75.</small>					

Velocidade de Registro: 50 mm/s

Freqüência: 57 a 100 bpm **Ritmo:** Bradicardia Sinusal

P = 0,2 mV/ 0,03 s **PR = 0,10 s**

QRS = 0,04 s **QT = 0,20 s**

R = 0,5 mV **Â°QRS = +90 °** **PASs: - mmHg**




Conclusões/Observações:

Ausulta cardíaca não revela sopros ou arritmias patológicas. Ausulta pulmonar revela som claro pulmonar. Pulso femural presente em ambas as artérias, normocinéticos e correspondentes aos batimentos cardíacos. Eixo elétrico médio preservado dentro da normalidade. Todos os parâmetros eletrocardiográficos encontram-se dentro dos seus respectivos valores fisiológicos normais. Achados clínicos e eletrocardiográficos não concluem pela presença de cardiopatias primárias. Paciente enquadra-se na classe de risco cirúrgico ASA I.

Jeane Abby, MV
CRMV-RJ: 10019

*Por se tratar de exame complementar, este deve ser avaliado por um Médico Veterinário.

Prezado Cliente, o presente laudo encontra-se armazenado em mídia digital
 Alternativamente, uma cópia deste laudo pode ser resgatada em www.vetcordis.com sob o código: 21.03.16.ALGODAOZINHO.FABRICIO

 www.vetcordis.com -
  jeane@vetcordis.com.br -
  Celular: (0XX21) 996523141