



# Vet Cordis - Cardiologia Veterinária

Rodrigo Brum - Cardiologia Veterinária  
Cardiologia - Ecodopplercardiografia - ECG de Repouso - Holter  
ECG

## Eletrocardiograma

### Identificação

Identificação: 2017_12_15__09_29	Data: 15/12/2017 09:29:30	Peso: ---
Paciente: Charlotte	Idade: 15 anos e 0 mês	Sexo: Fêmea
Espécie: Canina	Raça: Cocker Spaniel Inglês	
Proprietário: Juliana Magalhães	Solicitante: ---	

### Parâmetros Observados

Eixo QRS: 86.17 °	Amplitude de R: 1.36 mV	Intervalo PR: 104 ms
Intervalo QTc: 211 ms	Amplitude de P: 0.22 mV	Duração de P: 48 ms
Duração de QRS: 64 ms		

### Comentários

Auscultação cardíaca revela sopro sistólico grau I/VI audível em foco mitral.  
Auscultação pulmonar revela som claro pulmonar.  
Pulso femoral presente em ambas as artérias, normocinético e correspondente aos batimentos cardíacos.  
Eixo elétrico médio preservado dentro da normalidade.  
Todos os parâmetros eletrocardiográficos encontram-se dentro dos seus respectivos valores fisiológicos normais.


### Conclusões


Arritmia sinusal com marcapasso migratório.  
Achados clínicos e eletrocardiográficos pontam para o diagnóstico de insuficiência tricúspide discreta.


Dr. Rodrigo Pereira Brum  
Médico Veterinário  
CRMV-RJ 10246

Rodrigo Pereira Brum  
CRMV: RJ10246VP

Assinado eletronicamente por:







D2