



Vet Cordis - Cardiologia Veterinária

Rodrigo Brum - Cardiologia Veterinária
Cardiologia - Ecodopplercardiografia - ECG de Repouso - Holter
ECG

Eletrocardiograma

Identificação

Identificação: 2020_02_20__08_51	Data: 20/02/2020 08:51:49	Peso: 0,0 kg
Paciente: Julie	Idade: 6 anos e 0 mês	Sexo: Fêmea
Espécie: Canina	Raça: American Staffordshire Terrier	
Proprietário: ---	Solicitante: ---	

Parâmetros Observados

Eixo QRS: 57.36 °	Amplitude de P: 0.22 mV	Amplitude de R: 1.1 mV
Duração de P: 48 ms	Intervalo PR: 108 ms	Intervalo QTc: 194 ms
Duração de QRS: 70 ms		

Comentários

Ausulta cardíaca não revela sopro ou arritmias patológicas.
Ausulta pulmonar revela som claro pulmonar.
Pulso femoral presente em ambas as artérias, normocinéticos e correspondente aos batimentos cardíacos.
Eixo elétrico médio preservado dentro da normalidade
Todos os parâmetros eletrocardiográficos encontram-se dentro dos seus respectivos valores fisiológicos normais.


Conclusões

Arritmia Sinusal Normal.
Achados clínicos e eletrocardiográficos não concluem pela presença de cardiopatias primárias.


Dr. Rodrigo Pereira Brum
Médico Veterinário
CRMV-RJ 10246


Rodrigo Pereira Brum
CRMV: RJ10246VP

Assinado eletronicamente por:



D2





D2

